

Objetivo da pesquisa

Avaliar a situação das práticas efetivas das empresas brasileiras no que diz respeito à RSE e à gestão da sustentabilidade.

Metodologia

- ▶ Pesquisa Quantitativa - abordagem telefônica.
- ▶ Entrevistados contatados via email e telefone, e optaram por responder via telefone (escolha da maioria) ou web.
- ▶ Buscou-se entrevistar o profissional mais qualificado para responder pela empresa sobre as ações de RSE e sustentabilidade.

UNIVERSO: empresas brasileiras formalmente constituídas, de todos os portes e setores.

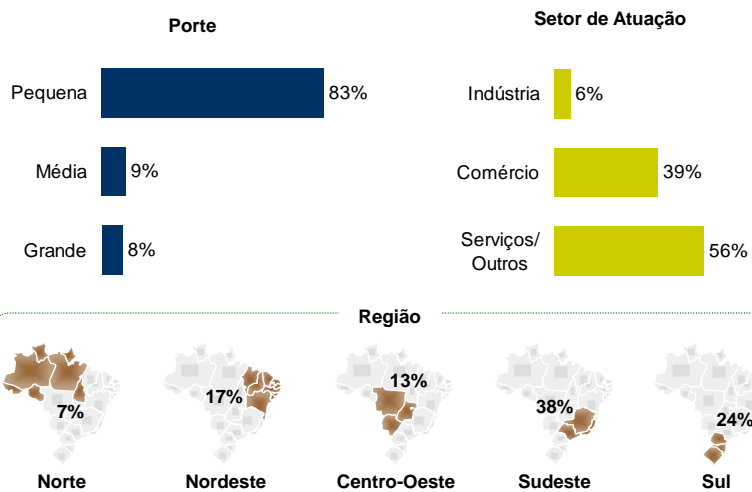
- ▶ Classificação do porte das empresas segundo os critérios do IBGE e SEBRAE:

Porte (n° funcionários)	Indústria	Comércio / Serviços
Pequena	De 20 a 99	De 10 a 49
Média	De 100 a 500	De 50 a 99
Grande	Acima de 500	Acima de 100

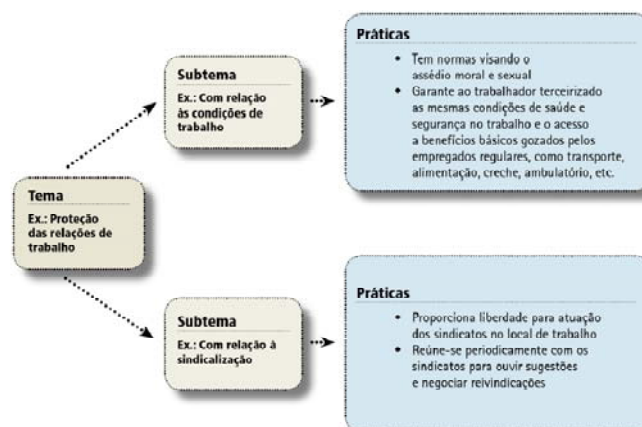
Amostra

a	Amostra Principal	721
b	Entrevistas adicionais à amostra principal para compor segmentos de atividades (Construção Civil, Farmacêutico etc)	413
c	<i>Subtotal (a + b)</i>	<i>1134</i>
d	Amostras especiais	
e	Associados Ethos	74
f	500 Maiores Revista Exame	104
g	Tear	21
h	<i>Subtotal (e + f + g)</i>	<i>199</i>
i	Total de entrevistas realizadas (c + h)	1333

Amostra Principal



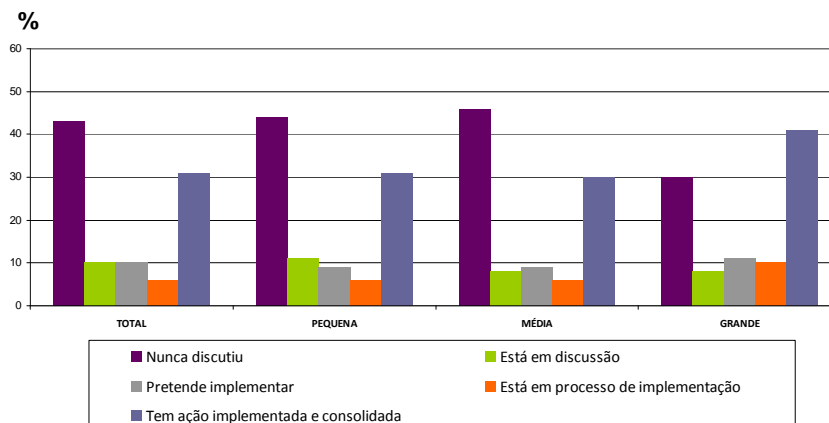
Estrutura do questionário



Práticas de RSE: exemplo de pergunta

Com relação à valorização da diversidade e promoção da equidade, a empresa:

P13) Tem metas claras para reduzir as desigualdades de gênero, raça e em relação a pessoas com deficiência, visando evitar diferenças de salários e benefícios ?

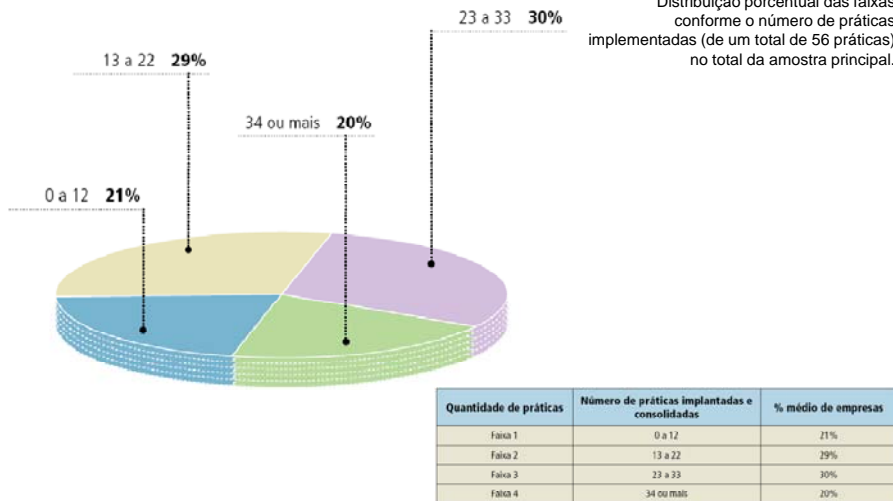


Principais conclusões

- ▶ **50%** das empresas têm **ao menos 22 práticas de RSE implantadas**, de um total de 56 práticas avaliadas.
- ▶ **20%** das empresas já implantaram entre **34 ou mais** destas práticas.
- ▶ As **grandes empresas se destacam** da média geral das empresas no número de práticas implantadas
- ▶ As **500 Maiores da Revista Exame destacam-se substancialmente** em relação à média das empresas na maior parte dos temas
- ▶ As práticas que têm maior adesão estão relacionadas à **proteção das relações de consumo e relações de trabalho** – temas submetidos a pressões do mercado e sociedade e regulados pelo Estado
- ▶ Ainda é **baixo o percentual de empresas** que utilizam **instrumentos de formalização** de políticas globais de RSE ou **ferramentas e referências** para apoiar suas ações no tema

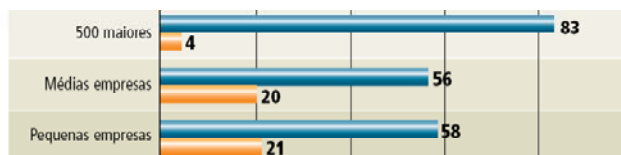
Quantas práticas de RSE adotam as empresas brasileiras?

Distribuição percentual das faixas conforme o número de práticas implementadas (de um total de 56 práticas) no total da amostra principal.

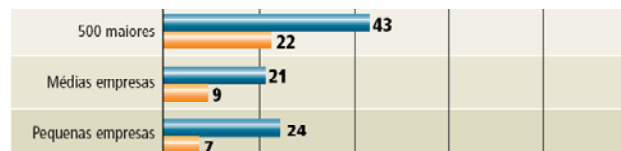


Quanto aumentou a adoção de práticas de RSE entre 2004 e 2008?

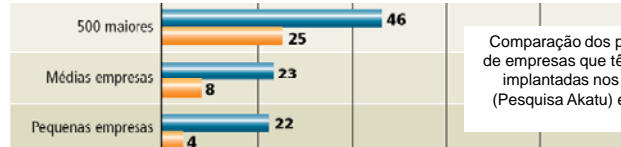
Adota práticas anticorrupção e antipropina em seus processos de compra e venda



Inclui entre seus fornecedores indivíduos ou grupos da comunidade local, como cooperativas e associações



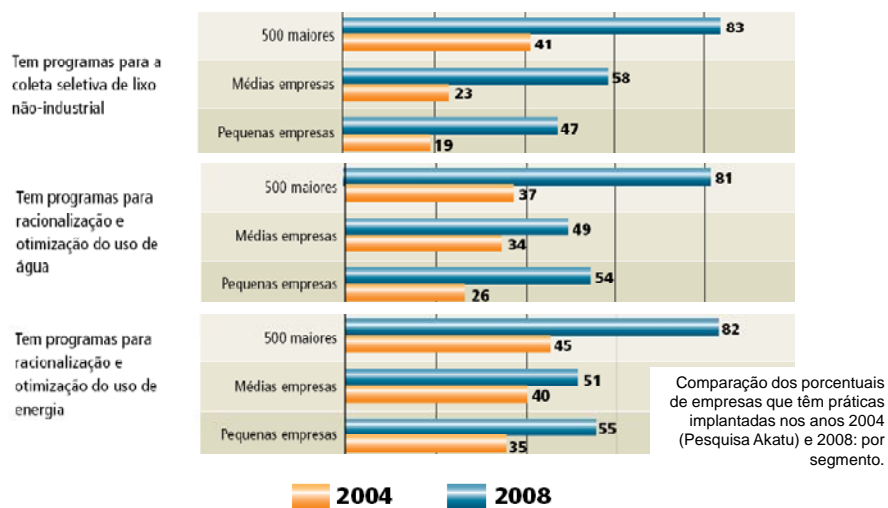
Tem programas para a promoção da diversidade étnica, sexual e religiosa dentro da empresa



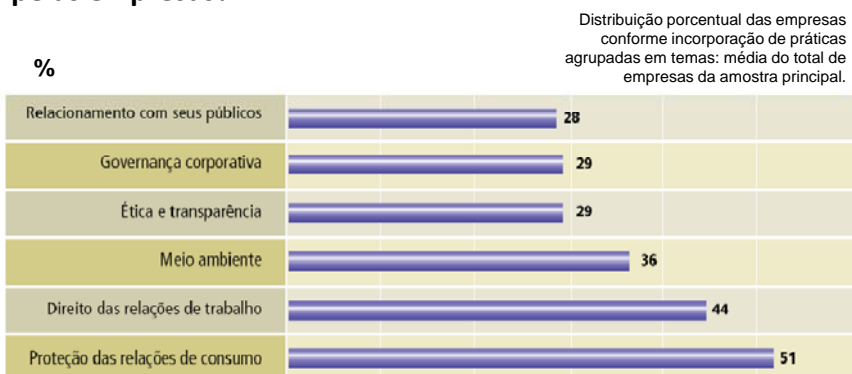
Comparação dos percentuais de empresas que têm práticas implantadas nos anos 2004 (Pesquisa Akatu) e 2008: por segmento.

2004 2008

Quanto aumentou a adoção de práticas de RSE entre 2004 e 2008? (continuação)

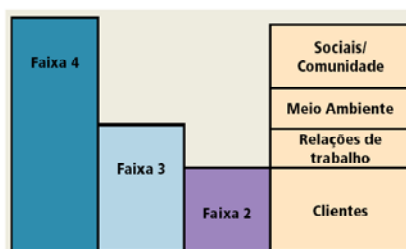


Em quais temas se concentram as práticas de RSE adotadas pelas empresas?



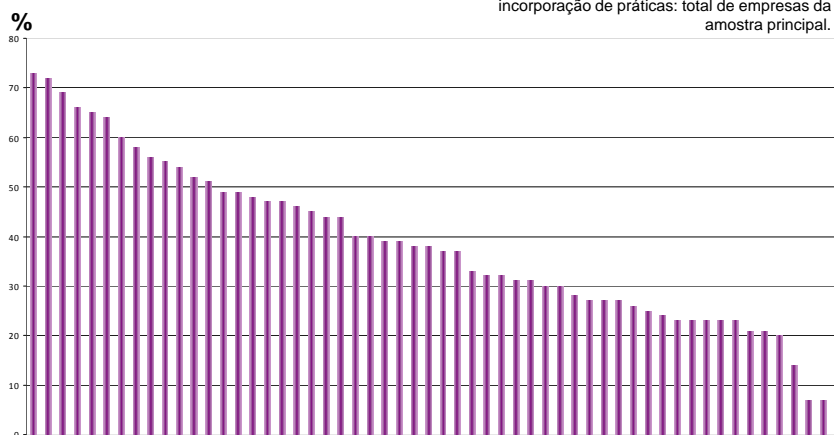
Em que temas se concentram as práticas de RSE adotadas pelas empresas, em relação ao número de práticas adotadas?

Quantidade de práticas	Número de práticas implantadas e consolidadas	% médio de empresas
Faixa 1	0 a 12	21%
Faixa 2	13 a 22	29%
Faixa 3	23 a 33	30%
Faixa 4	34 ou mais	20%

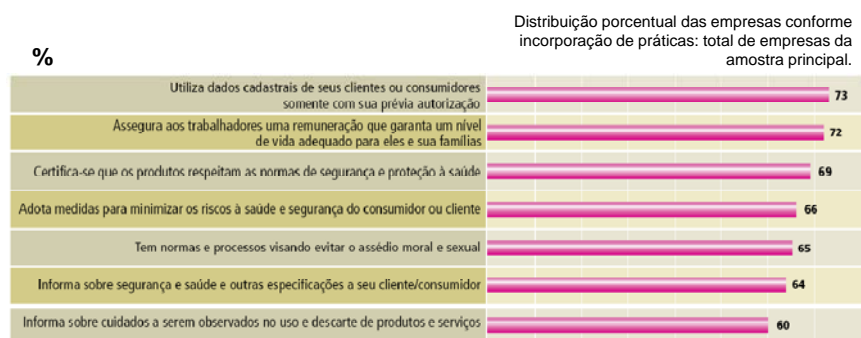


Quais são as práticas de RSE mais e menos difundidas entre as empresas?

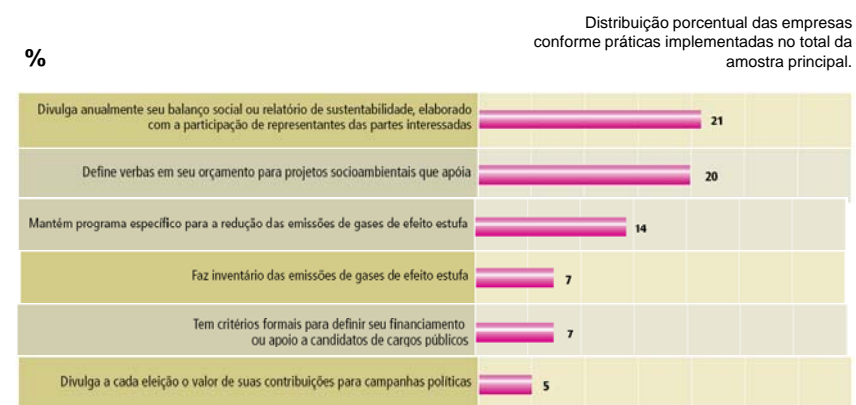
Distribuição porcentual das empresas conforme incorporação de práticas: total de empresas da amostra principal.



Quais são as práticas de RSE mais difundidas entre as empresas?

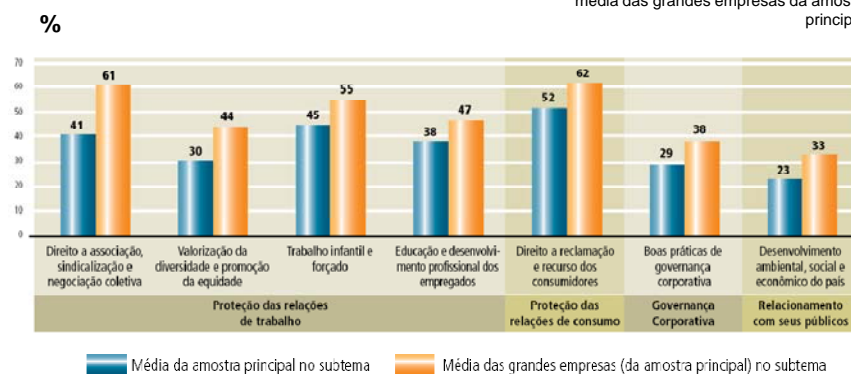


Quais são as práticas de RSE menos difundidas entre as empresas?



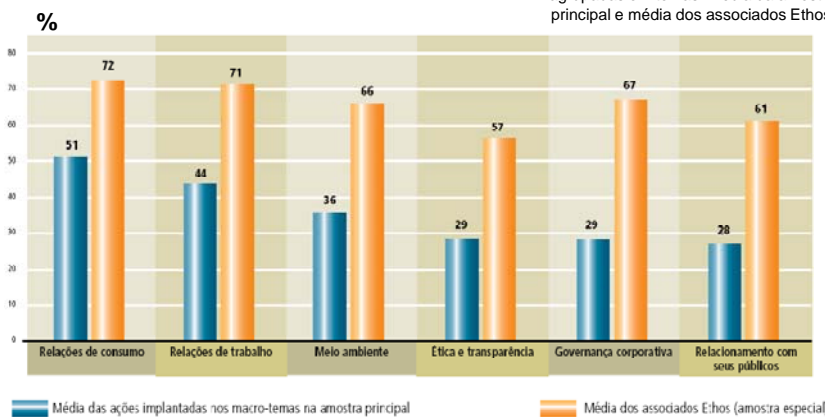
Como se comportam as grandes empresas do Brasil em RSE, em comparação às demais?

Distribuição percentual das empresas conforme incorporação de práticas agrupadas em subtemas: média do total de empresas e média das grandes empresas da amostra principal.



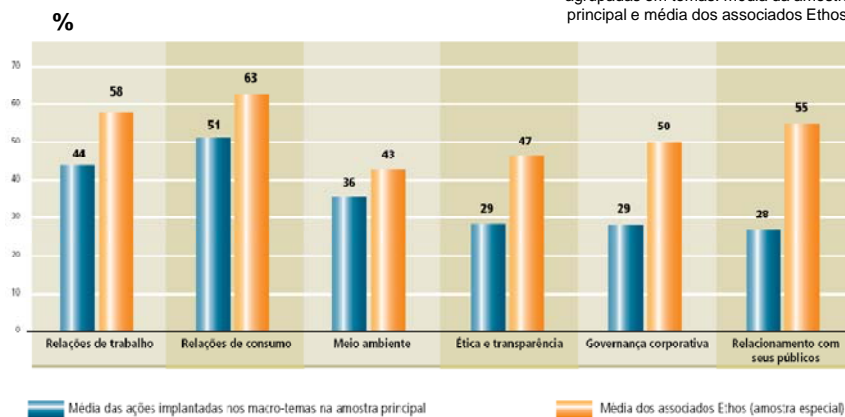
Como se comportam as 500 maiores empresas brasileiras em RSE, em comparação às demais?

Distribuição percentual das empresas conforme incorporação de práticas agrupadas em temas: média da amostra principal e média dos associados Ethos.



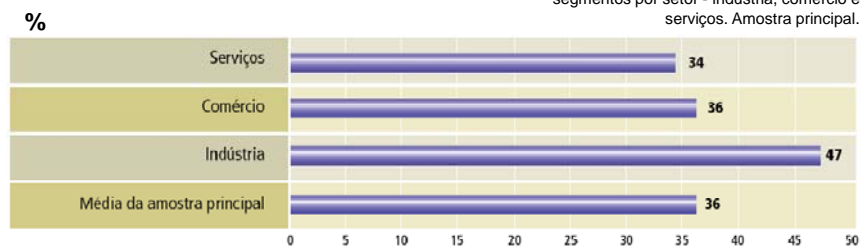
Como se comportam as empresas associadas ao Ethos em RSE, em comparação às demais?

Distribuição percentual das empresas conforme incorporação de práticas agrupadas em temas: média da amostra principal e média dos associados Ethos.

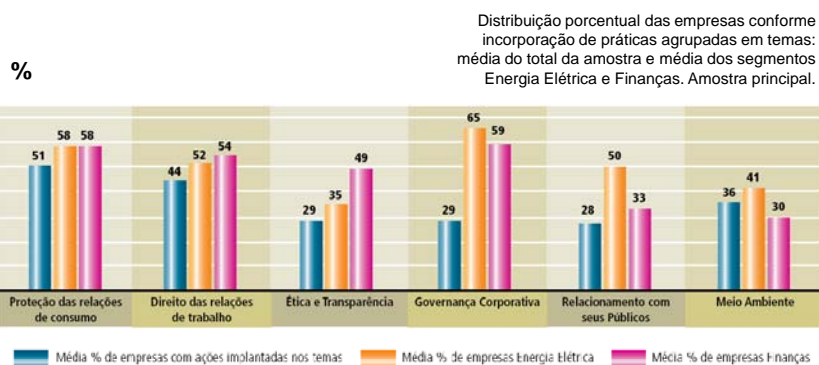


Quais setores da economia mais adotam práticas ambientais?

Distribuição percentual das empresas conforme incorporação de práticas agrupadas no tema Meio Ambiente: média do total da amostra e média dos segmentos por setor - indústria, comércio e serviços. Amostra principal.



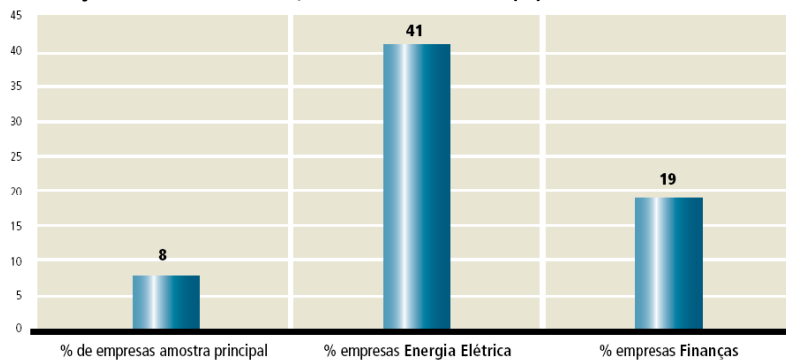
Os setores elétrico e financeiro se destacam dos demais na implantação de práticas de RSE



Também na formalização da RSE os setores elétrico e financeiro se destacam dos demais

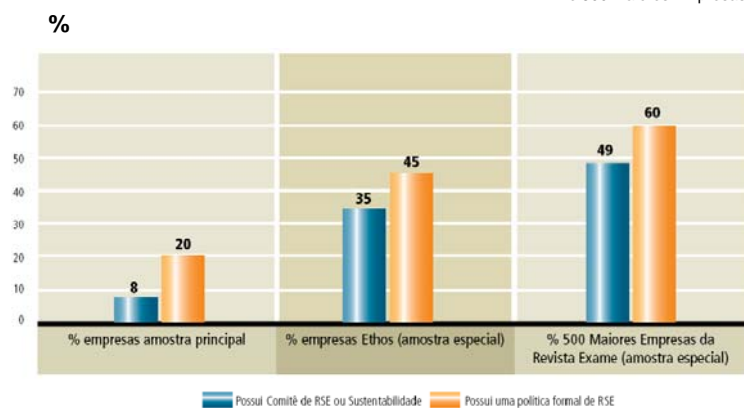
Distribuição percentual das empresas conforme existência de comitê de RSE ou sustentabilidade: média do total da amostra e média dos segmentos Energia Elétrica e Finanças. Amostra principal..

Presença de Comitê de RSE e/ou Sustentabilidade (%)



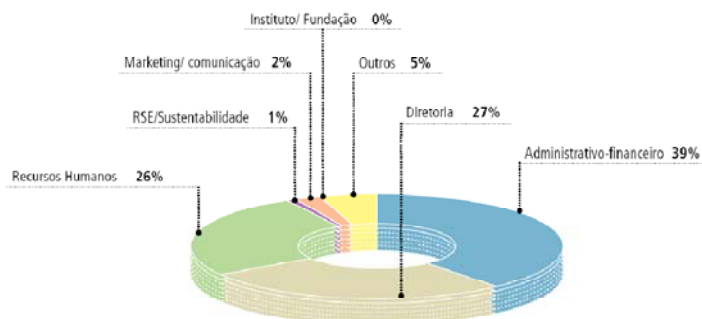
Qual o nível de formalização da RSE nas empresas?

Distribuição percentual das empresas conforme existência de comitês de RSE e/ou política formal de RSE: total da amostra principal, Associados Ethos e 500 Maiores Empresas da Revista Exame.



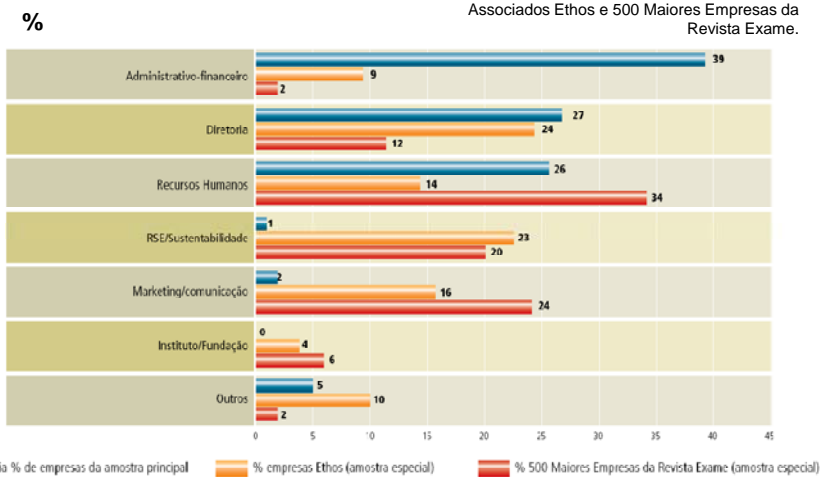
Qual a área responsável por RSE nas empresas?

Distribuição percentual das empresas conforme áreas responsáveis por RSE no total da amostra principal.



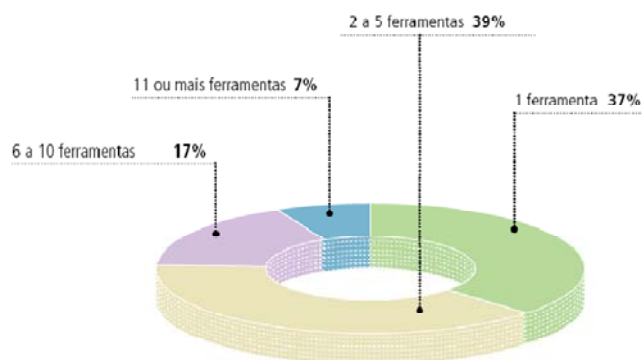
Quais as áreas responsáveis pela RSE nas empresas associadas ao Ethos? E entre as 500 maiores empresas brasileiras?

Distribuição percentual das empresas conforme áreas responsáveis por RSE: amostra principal, Associados Ethos e 500 Maiores Empresas da Revista Exame.



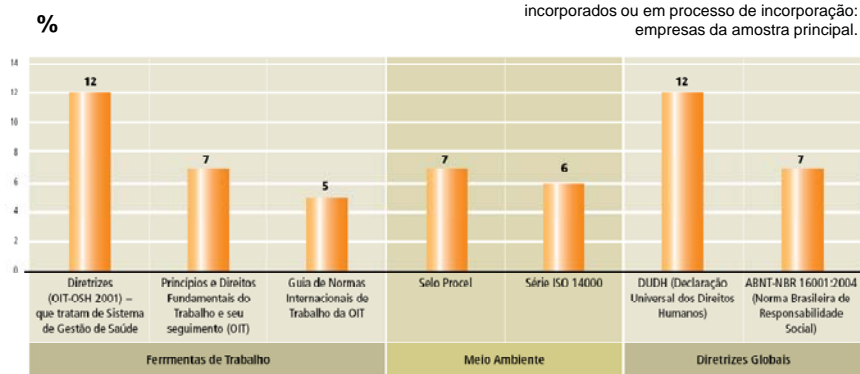
Quantos instrumentos e referências de RSE são utilizados pelas empresas brasileiras?

Distribuição percentual do número de instrumentos e referências implementados ou em processo de implementação no total da amostra: empresas da amostra principal.



Quais os instrumentos e referências de RSE mais utilizados pelas empresas?

Distribuição percentual das empresas conforme instrumentos ou ferramentas de apoio à RSE incorporados ou em processo de incorporação: empresas da amostra principal.



Instrumentos e referências de RSE: Indicadores Ethos de RSE

I N S T I T U T O
ETHOS
DE EMPRESAS E RESPONSABILIDADE SOCIAL

18%
das empresas conhecem e
4%
utilizam

90% das 500 maiores empresas
conhecem e **49%** utilizam

99% das empresas
associadas ao Ethos conhecem e
49% utilizam

95% das empresas do Programa Tear
conhecem e **81%** utilizam

**Instrumentos e referências de RSE:
Diretrizes para Relatórios de
Sustentabilidade da GRI**



7%
das empresas conhecem e
1%
utiliza

63% das 500 maiores empresas
conhecem e **26%** utilizam

73% das empresas
associadas ao Ethos conhecem e
22% utilizam

62% das empresas do Programa Tear
conhecem e **24%** utilizam

**Instrumentos e referências de RSE:
Escala Akatu de Responsabilidade Social Empresarial**



6%
das empresas conhecem e
1%
utiliza

50% das 500 maiores empresas
conhecem e **9%** utilizam

62% das empresas
associadas ao Ethos conhecem e
5% utilizam

57% das empresas do Programa Tear
conhecem e **5%** utilizam

**Instrumentos e referências de RSE:
Carta da Terra**



13%
das empresas conhecem e
3%
utilizam

54% das **500 maiores empresas**
conhecem e **7%** utilizam

50% das **empresas**
associadas ao Ethos conhecem e
7% utilizam

33% das **empresas do Programa Tear**
conhecem e **14%** utilizam

**Instrumentos e referências de RSE:
Princípios do Pacto Global**



20%
das empresas conhecem e
2%
utilizam

69% das **500 maiores empresas**
conhecem e **27%** utilizam

72% das **empresas**
associadas ao Ethos conhecem e
20% utilizam

71% das **empresas do Programa Tear**
conhecem e **19%** utilizam

**Instrumentos e referências de RSE:
ISE – Índice de Sustentabilidade
Empresarial - Bovespa**



22%
das empresas conhecem e
2%
utilizam

65% das **500 maiores empresas**
conhecem e **20%** utilizam

69% das **empresas**
associadas ao Ethos conhecem e
5% utilizam

52% das **empresas do Programa Tear**
conhecem e **5%** utilizam

